

入学に備えて
準備していただきたいもの

～スムーズな学校生活のために～

R5年度 昭島市立光華小学校 入学説明会

まず、始めに・・・

すべての持ちものには
ひらがな で くっきりと

記名をお願いします！

(ワッペン、シール等でも大丈夫です)

ランドセル または、それに準ずるもの



- ・黄色い交通安全のカバー（※入学式配布）を付けることになっています。
（1年生の間のみ）

※本日お渡しした下校リボンは、側面の見えるところ（フックなど）に付けてください。学童を利用される方は、キーホルダー等につけると、毎日の付け替えの際に便利です。



黄色の帽子（2年生まで）

- 登下校時等の交通安全のため着用します。
- どちらで買っていただいても大丈夫です。
- ハット型とキャップ型に特に指定はありません。



上ばき

- ・ 白色を基調としたもの
- ・ 形の指定はありません

◎底の厚い、運動しやすいもの

※写真を参考に、学年、クラス、名前を大きく書いてください。



上ばき袋

★記名…内側、外側どちらでもよいです。

- ・布製のもの
- ・きんちゃく袋型のもの
- ・細めのひも

(※短めに調整をお願いします)

△幅広の持ち手のもの

(フックから落ちやすく使いづらくなるため)

△長いひも

(絡まって危険なため)



体育着（上下・赤白帽子）

- 白
- 丸首
- 半袖



- 紺
- クォーターパンツ



白い方に

年、組、名前



内側のタグに、
年組、名前を記入

1年〇組
名前 こうか たろう

体育着袋

★記名…内側、外側どちらでもよいです。

- 布製のもの
- 細めのひも

(※短めに調整をお願いします)

- きんちゃく袋型のもの

△幅広の持ち手のもの

(フックから落ちやすく使いづらくなるため)

△長いひも (絡まって危険なため)



手提げ袋

(体育着、上履き袋をまとめて入れる)

- タテ 30 c m 程度
- 袋の内側に記名

こうか はなこ

持ち手の幅が広いとフックから落ちやすいため、細い紐を輪にしてつけるなどしていただくと便利です。

★週末や週初めに、上履き袋や体育着袋等をまとめて入れたり、図工の作品を持ち帰るために使ったりするため、あると便利です。



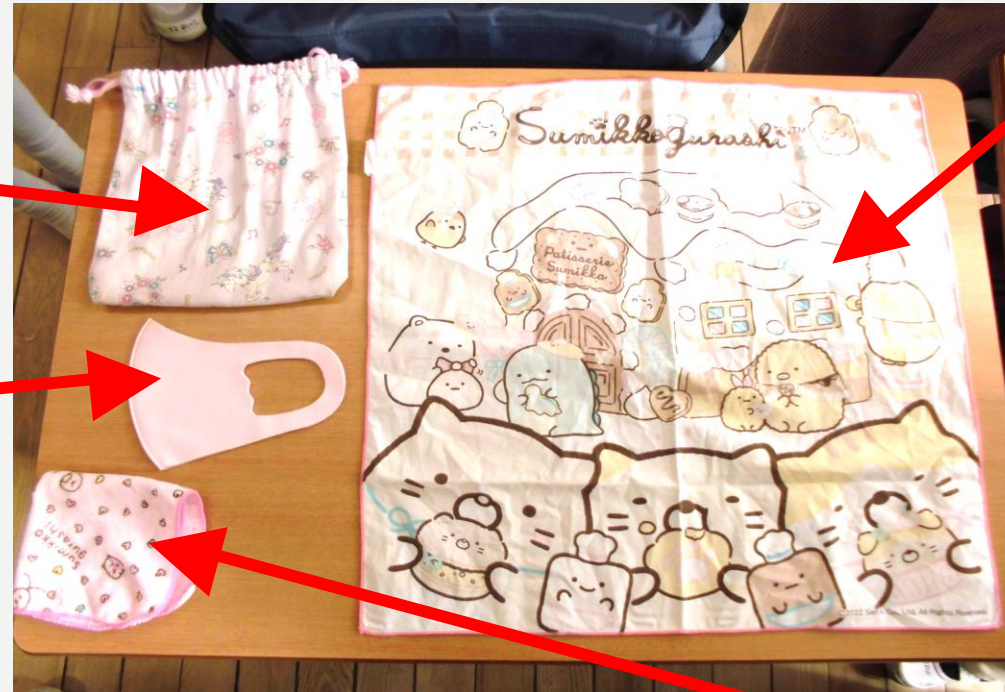
給食袋セット

★毎日洗濯するので、

何セットがあると安心です。

①給食袋

20cm×15cm
位のきんちゃく袋。



②ランチョンマット

机の上に敷きます。
形は自由です。

○長方形のマット

○正方形のマット

○大判のハンカチ

④給食用ハンカチ

食事前の手洗い、
口ふきに使います。

※ハンドタオル可

③マスク1枚

当番は必ずマスクを
着けて配膳します。

不織布、布、どちら
でも大丈夫です。

筆箱・鉛筆・赤鉛筆

★シンプルな箱型のもの

- 鉛筆 Bか2B 4～5本
- 赤鉛筆 1本
- 消しゴム

→白色、匂いなしのもの

※上記以外のものは持たせないようにしてください。遊び道具やトラブルのもとになることが多いです。



※定規・名前ペン

連絡があるまでは
持たせないでください。

下じき

- シンプルなもの
- 色に指定はありません。




水のり

- 液状の水のりを用意してください。
△スティックのり
△壺のり
- 中ぶたを外して、すぐに使えるようにして持たせてください。




はさみ

- 利き手に合ったもの
- 今まで使用してきたものでかまいません。



セロテープ

- 小さく、子どもの手でも扱えるもの



★筆箱、下敷きをはじめとした文房具は、学習の妨げにならないよう、できるだけシンプルなものにしてください。

クレパス 12～16色（図工用）

- 太くてやわらかい「クレパス」

◎うすだいだいやペールオレンジが入っているもの

×コピーペンシル

色えんぴつ 12～16色

- コピーペンシルでもよい。



※

- 学習ノート・自由帳・連絡帳
- 連絡袋
- 道具箱



一括購入させていただきます。
買わないでください。



(入学式以降にお渡しします)

ねんどケース・ねんど板

- ケース… (目安) 縦10cm×横20cm×高さ5cm位
- 粘土板… (目安) 縦10cm×横20cm×高さ5cm位

◎木製

◎プラスチック

どちらでも大丈夫です。

油ねんど

一括購入させていただきます。

買わないでください。



防災頭巾・防災頭巾カバー 一括購入させていただきます。 買わないでください。

- ・万が一のとき命を守るための大切なものです。
- ・素材や使いやすさ、耐久性などを考えて、選択しています。
- ・入学式の日、一度持ち帰っていただきますので、記名欄にしっかりと記入し、すぐに持たせてください。



図書用の手さげ袋

- 縦：30cm程度
- ひも：10cm程度
(ループにしたとき)

※机にかけたとき、床につかないもの

★図書室へ本を借りに行くときに使用します。



鍵盤ハーモニカ

- 既にお持ちの場合

⇒そのままお使いください。

- 新しく購入される場合

⇒本日の説明会で配布したプリントに記載のQRコードより、お申込みいただけます。**(※2月中)**

(ホース(唄口)のみのご購入も可能です。)



計算ブロック

・既にお持ちの場合

⇒そのままお使いください。


・新しく購入される場合

⇒説明会で配布したプリント(「学習応援」)からも、お申込みいただけます。(※両面ブロックセットという名称です)

(※3月8日まで)

※計算カード

一括購入させていただきます。
買わないでください。



以上が ものの準備です。

たくさんありますが、今まで使ってきたものも活用するなどして、無駄のないようにしていけたらと思います。

そして、
大切な手続きの準備があります。

★学費等口座振替手続き

- 現在、給食費、教材費、遠足などの交通費などすべての費用は口座振替によって集金されます。原則として、現金で徴収することはありません。
- 説明会の資料に入っている右の案内等を見て、手続きを進めてください。

教材費…たましん

ご不明な点がありましたら、お近くのたましん窓口まで、お問い合わせください。



★学校からの書類2点のご記入

①児童指導資料・家庭緊急連絡票

②保健調査票

本日配布した封筒に入れて、
入学式にお持ちください。



★緊急連絡先のご登録

(説明会にご参加できなかった方のみ、QRコードよりお願いいたします)

★登下校コースリボンの取付

(まだ受け取られていない方がいらっしゃいましたら、学校までお知らせください。)

一番大切なのは・・・

お子さんの心と体の準備・エネルギー充電です

- 楽しい気持ちで、入学を迎えられるように、たくさんお話したり、励ましたりしてあげてください。
- 何より、日々の生活リズムに支えられた元気が大切です。
- 8：00から8：15と幅が狭い登校時間に、自分で歩いて登校することは、幼稚園・保育園と大きく違う、子供たちにとっての大きな仕事となります。どうぞ、少しずつ準備してあげてください。
- 幼稚園・保育園と小学校の連携の取組もあります。
大きなギャップではなく、心地よいジャンプとして入学を迎えられるよう、学校も準備をしていきます。



ご不明な点、ご不安などありましたら、
遠慮なく光華小までお問い合わせください。
ご入学を楽しみにお待ちしております。

