


3年生 理科


令和2年5月1日(金)

たねをまこうの学習にかんげいすることです。ホウセンカ と ヒマワリ のたねをかんさつします。

4月24日(金)のようす




5月1日(金)のようす



ホウセンカもヒマワリも、くきが長くなりました。
また、子葉も大きくなりましたさらに、子葉の間から新しい葉が2まいも生まれました。

見やすいように、アップでどうぞ。


ホウセンカ



子葉と子葉の間から、
新しい葉が生まれています。

ヒマワリ


大きく成長したヒマワリは畑に植えました。




小さなヒマワリが大きくなったようすがよくわかります。
しかも、ホウセンカと同じように子葉の間から新しい葉が2まい生まれました。葉と葉の間から、新しい葉が生まれたことがわかります。
次の新しい葉は、どこから生まれるでしょう。考えてくださいね。授業でしようかいしように思います。

大きく成長^{せいちよう}していたヒマワリは、畑に植えることにしました。土のえいようをもらってどんどん大きくなってほしいと思います。

トウモロコシのようすもしょうかいします。



14日目



21日目

トウモロコシは葉が2まいにふえました。

大きく成長した植物からじゅんばんに畑に植えます。

理科担当