

# 令和3年度 学校教育アンケート

昭島市 保護者アンケート……………2, 3ページ

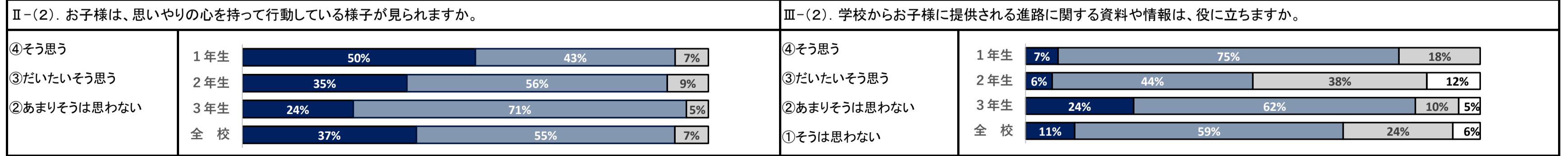
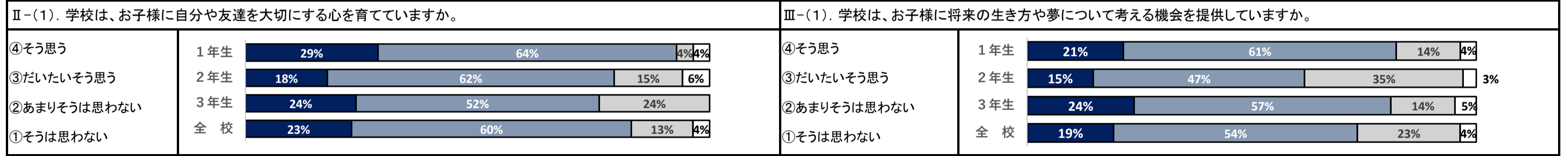
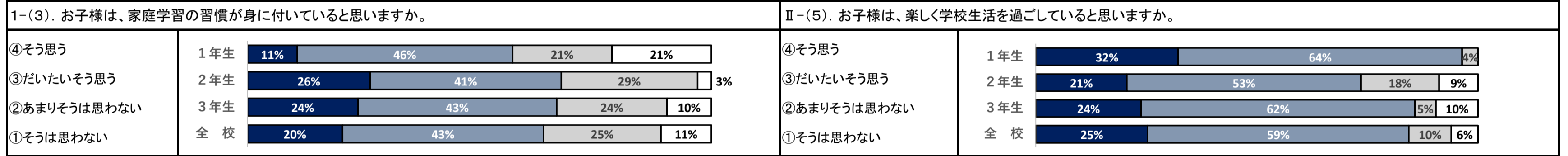
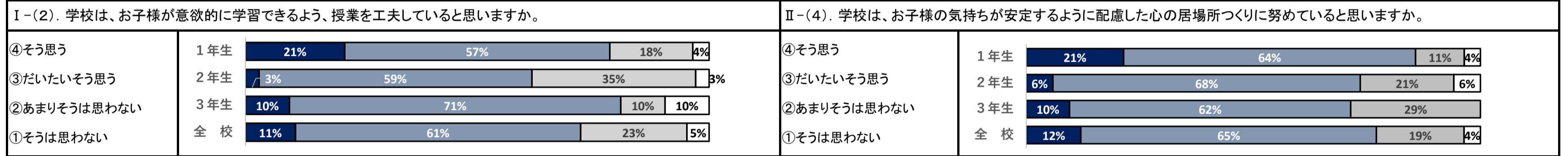
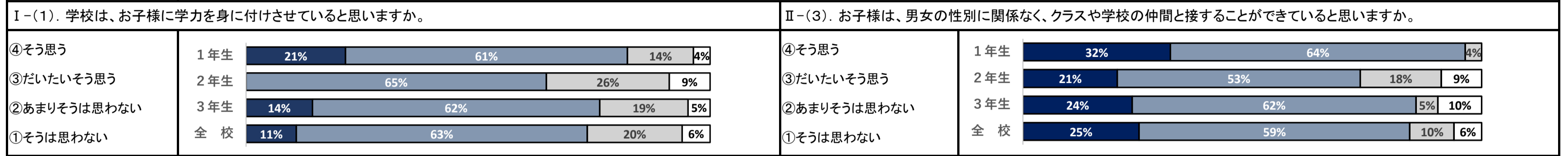
昭島市 生徒アンケート……………4-6ページ

福島中学校 保護者アンケート……………7, 8ページ

福島中学校 生徒アンケート……………9, 10ページ

昭島市立福島中学校

**昭島市 保護者アンケート** \* 各グラフの割合は、左から④ ③ ② ① (選択肢が4つの場合)の順に表されています。0%は削除しています。



Ⅲ-(3). お子様は自分の将来について考えていると思いますか。		V-2. お子様は、学校で学んだインターネットを使う時のルールを、生活の中で生かしていると思いますか。																																									
④そう思う ③だいたいそう思う ②あまりそうは思わない ①そうは思わない	<table border="1"> <tr><td>1年生</td><td>21%</td><td>46%</td><td>25%</td><td>7%</td></tr> <tr><td>2年生</td><td>12%</td><td>29%</td><td>53%</td><td>6%</td></tr> <tr><td>3年生</td><td>19%</td><td>57%</td><td>24%</td><td></td></tr> <tr><td>全校</td><td>17%</td><td>42%</td><td>36%</td><td>5%</td></tr> </table>	1年生	21%	46%	25%	7%	2年生	12%	29%	53%	6%	3年生	19%	57%	24%		全校	17%	42%	36%	5%	④そう思う ③だいたいそう思う ②あまりそうは思わない ①そうは思わない	<table border="1"> <tr><td>1年生</td><td>18%</td><td>54%</td><td>21%</td><td>7%</td></tr> <tr><td>2年生</td><td>9%</td><td>59%</td><td>32%</td><td></td></tr> <tr><td>3年生</td><td>19%</td><td>48%</td><td>33%</td><td></td></tr> <tr><td>全校</td><td>14%</td><td>54%</td><td>29%</td><td>2%</td></tr> </table>	1年生	18%	54%	21%	7%	2年生	9%	59%	32%		3年生	19%	48%	33%		全校	14%	54%	29%	2%
1年生	21%	46%	25%	7%																																							
2年生	12%	29%	53%	6%																																							
3年生	19%	57%	24%																																								
全校	17%	42%	36%	5%																																							
1年生	18%	54%	21%	7%																																							
2年生	9%	59%	32%																																								
3年生	19%	48%	33%																																								
全校	14%	54%	29%	2%																																							
Ⅲ-(4). お子様は自分の将来について話をしますか。																																											
④そう思う ③だいたいそう思う ②あまりそうは思わない ①そうは思わない	<table border="1"> <tr><td>1年生</td><td>29%</td><td>32%</td><td>39%</td><td></td></tr> <tr><td>2年生</td><td>21%</td><td>26%</td><td>47%</td><td>6%</td></tr> <tr><td>3年生</td><td>29%</td><td>38%</td><td>33%</td><td></td></tr> <tr><td>全校</td><td>25%</td><td>31%</td><td>41%</td><td>2%</td></tr> </table>	1年生	29%	32%	39%		2年生	21%	26%	47%	6%	3年生	29%	38%	33%		全校	25%	31%	41%	2%																						
1年生	29%	32%	39%																																								
2年生	21%	26%	47%	6%																																							
3年生	29%	38%	33%																																								
全校	25%	31%	41%	2%																																							
Ⅳ-(1). 学校の体力向上の取組について満足していますか。																																											
④そう思う ③だいたいそう思う ②あまりそうは思わない ①そうは思わない	<table border="1"> <tr><td>1年生</td><td>32%</td><td>54%</td><td>14%</td><td></td></tr> <tr><td>2年生</td><td>3%</td><td>71%</td><td>24%</td><td>3%</td></tr> <tr><td>3年生</td><td>19%</td><td>43%</td><td>38%</td><td></td></tr> <tr><td>全校</td><td>17%</td><td>58%</td><td>24%</td><td>1%</td></tr> </table>	1年生	32%	54%	14%		2年生	3%	71%	24%	3%	3年生	19%	43%	38%		全校	17%	58%	24%	1%																						
1年生	32%	54%	14%																																								
2年生	3%	71%	24%	3%																																							
3年生	19%	43%	38%																																								
全校	17%	58%	24%	1%																																							
Ⅳ-(2). お子様は授業などで学んだ安全や健康についての知識を日常生活で生かしていると思いますか。																																											
④よく生かしている ③生かしている ②あまり生かしていない ①生かしていない	<table border="1"> <tr><td>1年生</td><td>29%</td><td>61%</td><td>11%</td><td></td></tr> <tr><td>2年生</td><td>6%</td><td>68%</td><td>21%</td><td>6%</td></tr> <tr><td>3年生</td><td>14%</td><td>52%</td><td>33%</td><td></td></tr> <tr><td>全校</td><td>16%</td><td>61%</td><td>20%</td><td>2%</td></tr> </table>	1年生	29%	61%	11%		2年生	6%	68%	21%	6%	3年生	14%	52%	33%		全校	16%	61%	20%	2%																						
1年生	29%	61%	11%																																								
2年生	6%	68%	21%	6%																																							
3年生	14%	52%	33%																																								
全校	16%	61%	20%	2%																																							
Ⅳ-(3). お子様は授業などで学んだ正しい食事の在り方や栄養についての知識を日常の食生活の中に生かそうとしていますか。																																											
④よく生かしている ③生かしている ②あまり生かしていない ①生かしていない	<table border="1"> <tr><td>1年生</td><td>21%</td><td>57%</td><td>21%</td><td></td></tr> <tr><td>2年生</td><td>6%</td><td>59%</td><td>26%</td><td>9%</td></tr> <tr><td>3年生</td><td>14%</td><td>43%</td><td>38%</td><td>5%</td></tr> <tr><td>全校</td><td>13%</td><td>54%</td><td>28%</td><td>5%</td></tr> </table>	1年生	21%	57%	21%		2年生	6%	59%	26%	9%	3年生	14%	43%	38%	5%	全校	13%	54%	28%	5%																						
1年生	21%	57%	21%																																								
2年生	6%	59%	26%	9%																																							
3年生	14%	43%	38%	5%																																							
全校	13%	54%	28%	5%																																							
V-(1). お子様は、家庭でスマートフォンやタブレットなどで、インターネットを使うときは、ルールを守らせていますか。																																											
④そう思う ③だいたいそう思う ②あまりそうは思わない ①そうは思わない ①ルールを決めていない	<table border="1"> <tr><td>1年生</td><td>11%</td><td>50%</td><td>32%</td><td>4%</td><td>2%</td></tr> <tr><td>2年生</td><td>18%</td><td>47%</td><td>18%</td><td>6%</td><td>12%</td></tr> <tr><td>3年生</td><td>19%</td><td>62%</td><td>14%</td><td>5%</td><td></td></tr> <tr><td>全校</td><td>16%</td><td>52%</td><td>22%</td><td>4%</td><td>7%</td></tr> </table>	1年生	11%	50%	32%	4%	2%	2年生	18%	47%	18%	6%	12%	3年生	19%	62%	14%	5%		全校	16%	52%	22%	4%	7%																		
1年生	11%	50%	32%	4%	2%																																						
2年生	18%	47%	18%	6%	12%																																						
3年生	19%	62%	14%	5%																																							
全校	16%	52%	22%	4%	7%																																						

昭島市 生徒アンケート		*各グラフの割合は、左から④ ③ ② ① (選択肢が4つの場合。選択肢が5個以上はグラフ横の選択肢に表示しています)0%は削除しています。																																																
I-(1). 学校の授業は、わかりやすいですか。□		II-(2). 思いやりの心を持って行動していると思いますか。																																																
④とてもわかりやすい ③わかりやすい ②わかりにくい ①とてもわかりにくい	<table border="1"> <tr><td>1年生</td><td>26%</td><td>67%</td><td>7%</td><td>0%</td></tr> <tr><td>2年生</td><td>19%</td><td>80%</td><td>1%</td><td>0%</td></tr> <tr><td>3年生</td><td>15%</td><td>79%</td><td>6%</td><td>0%</td></tr> <tr><td>全校</td><td>20%</td><td>76%</td><td>4%</td><td>0%</td></tr> </table>	1年生	26%	67%	7%	0%	2年生	19%	80%	1%	0%	3年生	15%	79%	6%	0%	全校	20%	76%	4%	0%	<table border="1"> <tr><td>1年生</td><td>31%</td><td>61%</td><td>8%</td><td>0%</td></tr> <tr><td>2年生</td><td>40%</td><td>53%</td><td>4%</td><td>3%</td></tr> <tr><td>3年生</td><td>42%</td><td>55%</td><td>3%</td><td>0%</td></tr> <tr><td>全校</td><td>38%</td><td>56%</td><td>5%</td><td>1%</td></tr> </table>	1年生	31%	61%	8%	0%	2年生	40%	53%	4%	3%	3年生	42%	55%	3%	0%	全校	38%	56%	5%	1%								
1年生	26%	67%	7%	0%																																														
2年生	19%	80%	1%	0%																																														
3年生	15%	79%	6%	0%																																														
全校	20%	76%	4%	0%																																														
1年生	31%	61%	8%	0%																																														
2年生	40%	53%	4%	3%																																														
3年生	42%	55%	3%	0%																																														
全校	38%	56%	5%	1%																																														
I-(2). 授業に対して、進んで取り組んでいますか。		II-(3). 男女の性別に関係なく、クラスや学校の仲間と接していると思いますか。																																																
④よく取り組んでいる ③取り組んでいる ②あまり取り組んでいない ①取り組んでいない	<table border="1"> <tr><td>1年生</td><td>33%</td><td>61%</td><td>7%</td><td>0%</td></tr> <tr><td>2年生</td><td>35%</td><td>59%</td><td>7%</td><td>0%</td></tr> <tr><td>3年生</td><td>27%</td><td>68%</td><td>5%</td><td>0%</td></tr> <tr><td>全校</td><td>32%</td><td>62%</td><td>6%</td><td>0%</td></tr> </table>	1年生	33%	61%	7%	0%	2年生	35%	59%	7%	0%	3年生	27%	68%	5%	0%	全校	32%	62%	6%	0%	<table border="1"> <tr><td>1年生</td><td>31%</td><td>41%</td><td>26%</td><td>2%</td></tr> <tr><td>2年生</td><td>28%</td><td>53%</td><td>16%</td><td>3%</td></tr> <tr><td>3年生</td><td>44%</td><td>37%</td><td>18%</td><td>2%</td></tr> <tr><td>全校</td><td>34%</td><td>44%</td><td>20%</td><td>2%</td></tr> </table>	1年生	31%	41%	26%	2%	2年生	28%	53%	16%	3%	3年生	44%	37%	18%	2%	全校	34%	44%	20%	2%								
1年生	33%	61%	7%	0%																																														
2年生	35%	59%	7%	0%																																														
3年生	27%	68%	5%	0%																																														
全校	32%	62%	6%	0%																																														
1年生	31%	41%	26%	2%																																														
2年生	28%	53%	16%	3%																																														
3年生	44%	37%	18%	2%																																														
全校	34%	44%	20%	2%																																														
I-(3). 授業中生徒同士で話し合う時間や、意見等を発表する時間に、進んで参加していますか。		II-(4). 学校で落ち着いて安心して生活できていますか。																																																
④よく参加している ③参加している ②あまり参加していない ①参加していない	<table border="1"> <tr><td>1年生</td><td>25%</td><td>59%</td><td>16%</td><td>0%</td></tr> <tr><td>2年生</td><td>35%</td><td>55%</td><td>11%</td><td>0%</td></tr> <tr><td>3年生</td><td>48%</td><td>48%</td><td>3%</td><td>0%</td></tr> <tr><td>全校</td><td>36%</td><td>54%</td><td>10%</td><td>0%</td></tr> </table>	1年生	25%	59%	16%	0%	2年生	35%	55%	11%	0%	3年生	48%	48%	3%	0%	全校	36%	54%	10%	0%	<table border="1"> <tr><td>1年生</td><td>41%</td><td>46%</td><td>10%</td><td>3%</td></tr> <tr><td>2年生</td><td>37%</td><td>53%</td><td>8%</td><td>1%</td></tr> <tr><td>3年生</td><td>47%</td><td>45%</td><td>3%</td><td>5%</td></tr> <tr><td>全校</td><td>41%</td><td>48%</td><td>7%</td><td>3%</td></tr> </table>	1年生	41%	46%	10%	3%	2年生	37%	53%	8%	1%	3年生	47%	45%	3%	5%	全校	41%	48%	7%	3%								
1年生	25%	59%	16%	0%																																														
2年生	35%	55%	11%	0%																																														
3年生	48%	48%	3%	0%																																														
全校	36%	54%	10%	0%																																														
1年生	41%	46%	10%	3%																																														
2年生	37%	53%	8%	1%																																														
3年生	47%	45%	3%	5%																																														
全校	41%	48%	7%	3%																																														
I-(4). 放課後に1日平均、何時間勉強していますか。		II-(5) 楽しく学校生活をすごしていますか。																																																
⑥3時間以上 ⑤2時間以上3時間未満 ④1時間以上2時間未満 ③30分以上1時間未満 ②30分より少ない ①まったくしない	<table border="1"> <tr><td>1年生</td><td>5%</td><td>16%</td><td>34%</td><td>33%</td><td>0%</td></tr> <tr><td>2年生</td><td>13%</td><td>32%</td><td>33%</td><td>15%</td><td>0%</td></tr> <tr><td>3年生</td><td>15%</td><td>27%</td><td>32%</td><td>11%</td><td>6%</td></tr> <tr><td>全校</td><td>5%</td><td>15%</td><td>27%</td><td>27%</td><td>18%</td></tr> </table>	1年生	5%	16%	34%	33%	0%	2年生	13%	32%	33%	15%	0%	3年生	15%	27%	32%	11%	6%	全校	5%	15%	27%	27%	18%	<table border="1"> <tr><td>1年生</td><td>52%</td><td>38%</td><td>10%</td><td>0%</td></tr> <tr><td>2年生</td><td>48%</td><td>43%</td><td>8%</td><td>1%</td></tr> <tr><td>3年生</td><td>53%</td><td>39%</td><td>6%</td><td>2%</td></tr> <tr><td>全校</td><td>51%</td><td>40%</td><td>8%</td><td>1%</td></tr> </table>	1年生	52%	38%	10%	0%	2年生	48%	43%	8%	1%	3年生	53%	39%	6%	2%	全校	51%	40%	8%	1%				
1年生	5%	16%	34%	33%	0%																																													
2年生	13%	32%	33%	15%	0%																																													
3年生	15%	27%	32%	11%	6%																																													
全校	5%	15%	27%	27%	18%																																													
1年生	52%	38%	10%	0%																																														
2年生	48%	43%	8%	1%																																														
3年生	53%	39%	6%	2%																																														
全校	51%	40%	8%	1%																																														
I-(5). 放課後に1日平均何時間読書をしていますか。		II-(6). 困ったことがあったら、相談してみようと思う大人はいますか。																																																
⑥3時間以上 ⑤2時間以上3時間未満 ④1時間以上2時間未満 ③30分以上1時間未満 ②30分より少ない ①まったくしない	<table border="1"> <tr><td>1年生</td><td>3%</td><td>11%</td><td>8%</td><td>2%</td><td>20%</td><td>56%</td></tr> <tr><td>2年生</td><td>8%</td><td>16%</td><td>8%</td><td>24%</td><td>44%</td><td>0%</td></tr> <tr><td>3年生</td><td>6%</td><td>10%</td><td>11%</td><td>10%</td><td>23%</td><td>40%</td></tr> <tr><td>全校</td><td>3%</td><td>10%</td><td>12%</td><td>7%</td><td>22%</td><td>13%</td></tr> </table>	1年生	3%	11%	8%	2%	20%	56%	2年生	8%	16%	8%	24%	44%	0%	3年生	6%	10%	11%	10%	23%	40%	全校	3%	10%	12%	7%	22%	13%	<table border="1"> <tr><td>1年生</td><td>49%</td><td>25%</td><td>26%</td><td>0%</td></tr> <tr><td>2年生</td><td>56%</td><td>32%</td><td>12%</td><td>0%</td></tr> <tr><td>3年生</td><td>50%</td><td>31%</td><td>19%</td><td>0%</td></tr> <tr><td>全校</td><td>52%</td><td>29%</td><td>19%</td><td>0%</td></tr> </table>	1年生	49%	25%	26%	0%	2年生	56%	32%	12%	0%	3年生	50%	31%	19%	0%	全校	52%	29%	19%	0%
1年生	3%	11%	8%	2%	20%	56%																																												
2年生	8%	16%	8%	24%	44%	0%																																												
3年生	6%	10%	11%	10%	23%	40%																																												
全校	3%	10%	12%	7%	22%	13%																																												
1年生	49%	25%	26%	0%																																														
2年生	56%	32%	12%	0%																																														
3年生	50%	31%	19%	0%																																														
全校	52%	29%	19%	0%																																														
II-(1). 自分や友達を大切にしていると思いますか。		III-(1). 「自分の得意なことは何か」「自分に向いていることは何か」について考えることはありますか。																																																
④とても思う ③思う ②あまり思わない ①思わない	<table border="1"> <tr><td>1年生</td><td>41%</td><td>57%</td><td>2%</td><td>0%</td></tr> <tr><td>2年生</td><td>52%</td><td>47%</td><td>1%</td><td>0%</td></tr> <tr><td>3年生</td><td>55%</td><td>44%</td><td>2%</td><td>0%</td></tr> <tr><td>全校</td><td>49%</td><td>49%</td><td>1%</td><td>1%</td></tr> </table>	1年生	41%	57%	2%	0%	2年生	52%	47%	1%	0%	3年生	55%	44%	2%	0%	全校	49%	49%	1%	1%	<table border="1"> <tr><td>1年生</td><td>41%</td><td>39%</td><td>15%</td><td>5%</td></tr> <tr><td>2年生</td><td>37%</td><td>47%</td><td>12%</td><td>4%</td></tr> <tr><td>3年生</td><td>47%</td><td>44%</td><td>8%</td><td>2%</td></tr> <tr><td>全校</td><td>45%</td><td>46%</td><td>14%</td><td>6%</td></tr> </table>	1年生	41%	39%	15%	5%	2年生	37%	47%	12%	4%	3年生	47%	44%	8%	2%	全校	45%	46%	14%	6%								
1年生	41%	57%	2%	0%																																														
2年生	52%	47%	1%	0%																																														
3年生	55%	44%	2%	0%																																														
全校	49%	49%	1%	1%																																														
1年生	41%	39%	15%	5%																																														
2年生	37%	47%	12%	4%																																														
3年生	47%	44%	8%	2%																																														
全校	45%	46%	14%	6%																																														

Ⅲ-(2). 自分の将来について考えることはありますか。		Ⅰ-その他①. 放課後はどのように過ごしていますか。(複数回答可)																																																	
④ある ③時々ある ②あまりない ①ない	<table border="1"> <tr><td>1年生</td><td>38%</td><td>38%</td><td>18%</td><td>7%</td></tr> <tr><td>2年生</td><td>47%</td><td>35%</td><td>13%</td><td>5%</td></tr> <tr><td>3年生</td><td>58%</td><td>32%</td><td>8%</td><td>2%</td></tr> <tr><td>全校</td><td>47%</td><td>35%</td><td>13%</td><td>5%</td></tr> </table>	1年生	38%	38%	18%	7%	2年生	47%	35%	13%	5%	3年生	58%	32%	8%	2%	全校	47%	35%	13%	5%	<ul style="list-style-type: none"> <li>⑤部活動</li> <li>④塾、習い事</li> <li>③宿題、勉強(自習)</li> <li>②読書</li> <li>①友達と遊ぶ</li> <li>①その他</li> </ul>	<table border="1"> <tr><td>1年生</td><td>29%</td><td>17%</td><td>18%</td><td>7%</td><td>13%</td><td>16%</td></tr> <tr><td>2年生</td><td>30%</td><td>20%</td><td>20%</td><td>5%</td><td>13%</td><td>11%</td></tr> <tr><td>3年生</td><td>4%</td><td>29%</td><td>24%</td><td>9%</td><td>16%</td><td>18%</td></tr> <tr><td>全校</td><td>22%</td><td>22%</td><td>20%</td><td>7%</td><td>14%</td><td>15%</td></tr> </table>	1年生	29%	17%	18%	7%	13%	16%	2年生	30%	20%	20%	5%	13%	11%	3年生	4%	29%	24%	9%	16%	18%	全校	22%	22%	20%	7%	14%	15%
1年生	38%	38%	18%	7%																																															
2年生	47%	35%	13%	5%																																															
3年生	58%	32%	8%	2%																																															
全校	47%	35%	13%	5%																																															
1年生	29%	17%	18%	7%	13%	16%																																													
2年生	30%	20%	20%	5%	13%	11%																																													
3年生	4%	29%	24%	9%	16%	18%																																													
全校	22%	22%	20%	7%	14%	15%																																													
Ⅲ-(3). これまでの自分の生活を振り返り、よりよくしようと思いませんか。		Ⅱ-その他②(1). 自分のスマートフォンやタブレット等は1日平均、何時間使いますか。																																																	
④とても思う ③思う ②あまり思わない ①思わない	<table border="1"> <tr><td>1年生</td><td>21%</td><td>69%</td><td>10%</td></tr> <tr><td>2年生</td><td>37%</td><td>49%</td><td>9%</td><td>4%</td></tr> <tr><td>3年生</td><td>40%</td><td>53%</td><td>6%</td></tr> <tr><td>全校</td><td>33%</td><td>57%</td><td>9%</td><td>2%</td></tr> </table>	1年生	21%	69%	10%	2年生	37%	49%	9%	4%	3年生	40%	53%	6%	全校	33%	57%	9%	2%	<ul style="list-style-type: none"> <li>⑧4時間以上</li> <li>⑦3時間以上4時間未満</li> <li>⑥2時間以上3時間未満</li> <li>⑤1時間以上2時間未満</li> <li>④30分以上1時間未満</li> <li>③30分より少ない</li> <li>②まったく使わない(全学年0%)</li> <li>①持っていない</li> </ul>	<table border="1"> <tr><td>1年生</td><td>21%</td><td>20%</td><td>23%</td><td>23%</td><td>5%</td><td>8%</td></tr> <tr><td>2年生</td><td>25%</td><td>17%</td><td>37%</td><td>21%</td><td>10%</td><td>3%</td><td>6%</td></tr> <tr><td>3年生</td><td>41%</td><td>16%</td><td>22%</td><td>21%</td><td>3%</td><td>3%</td></tr> <tr><td>全校</td><td>29%</td><td>18%</td><td>27%</td><td>21%</td><td>6%</td><td>1%</td><td>6%</td></tr> </table>	1年生	21%	20%	23%	23%	5%	8%	2年生	25%	17%	37%	21%	10%	3%	6%	3年生	41%	16%	22%	21%	3%	3%	全校	29%	18%	27%	21%	6%	1%	6%
1年生	21%	69%	10%																																																
2年生	37%	49%	9%	4%																																															
3年生	40%	53%	6%																																																
全校	33%	57%	9%	2%																																															
1年生	21%	20%	23%	23%	5%	8%																																													
2年生	25%	17%	37%	21%	10%	3%	6%																																												
3年生	41%	16%	22%	21%	3%	3%																																													
全校	29%	18%	27%	21%	6%	1%	6%																																												
Ⅲ-(4). 自分以外の人と、自分の将来について話をすることがありますか。		Ⅱ-その他②(2). 家族が持っているスマートフォンやタブレット等は1日平均、何時間使いますか。																																																	
④ある ③時々ある ②あまりない ①ない	<table border="1"> <tr><td>1年生</td><td>16%</td><td>36%</td><td>30%</td><td>18%</td></tr> <tr><td>2年生</td><td>21%</td><td>43%</td><td>25%</td><td>11%</td></tr> <tr><td>3年生</td><td>31%</td><td>44%</td><td>19%</td><td>6%</td></tr> <tr><td>全校</td><td>23%</td><td>41%</td><td>25%</td><td>12%</td></tr> </table>	1年生	16%	36%	30%	18%	2年生	21%	43%	25%	11%	3年生	31%	44%	19%	6%	全校	23%	41%	25%	12%	<ul style="list-style-type: none"> <li>⑧4時間以上(全学年0%)</li> <li>⑦3時間以上4時間未満(全学年0%)</li> <li>⑥2時間以上3時間未満</li> <li>⑤1時間以上2時間未満</li> <li>④30分以上1時間未満</li> <li>③30分より少ない</li> <li>②まったく使わない</li> <li>①持っていない</li> </ul>	<table border="1"> <tr><td>1年生</td><td>35%</td><td>28%</td><td>6%</td><td>7%</td><td>14%</td><td>10%</td></tr> <tr><td>2年生</td><td>28%</td><td>26%</td><td>7%</td><td>13%</td><td>11%</td><td>15%</td></tr> <tr><td>3年生</td><td>26%</td><td>23%</td><td>10%</td><td>16%</td><td>16%</td><td>10%</td></tr> <tr><td>全校</td><td>29%</td><td>25%</td><td>8%</td><td>12%</td><td>14%</td><td>12%</td></tr> </table>	1年生	35%	28%	6%	7%	14%	10%	2年生	28%	26%	7%	13%	11%	15%	3年生	26%	23%	10%	16%	16%	10%	全校	29%	25%	8%	12%	14%	12%
1年生	16%	36%	30%	18%																																															
2年生	21%	43%	25%	11%																																															
3年生	31%	44%	19%	6%																																															
全校	23%	41%	25%	12%																																															
1年生	35%	28%	6%	7%	14%	10%																																													
2年生	28%	26%	7%	13%	11%	15%																																													
3年生	26%	23%	10%	16%	16%	10%																																													
全校	29%	25%	8%	12%	14%	12%																																													
Ⅳ-(1). 学校で、休み時間や体育の時間に遊んだり体を動かしたりしていますか。		Ⅲ-その他②(3). スマートフォンやタブレットで次のアプリを使ったことがありますか。(複数回答可)																																																	
④たくさんしている ③している ②あまりしていない ①していない	<table border="1"> <tr><td>1年生</td><td>26%</td><td>59%</td><td>13%</td><td>2%</td></tr> <tr><td>2年生</td><td>25%</td><td>49%</td><td>20%</td><td>5%</td></tr> <tr><td>3年生</td><td>15%</td><td>65%</td><td>18%</td><td>3%</td></tr> <tr><td>全校</td><td>22%</td><td>57%</td><td>17%</td><td>4%</td></tr> </table>	1年生	26%	59%	13%	2%	2年生	25%	49%	20%	5%	3年生	15%	65%	18%	3%	全校	22%	57%	17%	4%	<ul style="list-style-type: none"> <li>⑦ライン</li> <li>⑥ゲームアプリ</li> <li>⑤ユーチューブ</li> <li>④ツイッター</li> <li>③インスタグラム</li> <li>②ティックトック</li> <li>①フェイスブック</li> <li>①その他(全学年0%)</li> </ul>	<table border="1"> <tr><td>1年生</td><td>35%</td><td>28%</td><td>6%</td><td>7%</td><td>14%</td><td>10%</td></tr> <tr><td>2年生</td><td>28%</td><td>26%</td><td>7%</td><td>13%</td><td>11%</td><td>15%</td></tr> <tr><td>3年生</td><td>26%</td><td>23%</td><td>10%</td><td>16%</td><td>16%</td><td>10%</td></tr> <tr><td>全校</td><td>29%</td><td>25%</td><td>8%</td><td>12%</td><td>14%</td><td>12%</td></tr> </table>	1年生	35%	28%	6%	7%	14%	10%	2年生	28%	26%	7%	13%	11%	15%	3年生	26%	23%	10%	16%	16%	10%	全校	29%	25%	8%	12%	14%	12%
1年生	26%	59%	13%	2%																																															
2年生	25%	49%	20%	5%																																															
3年生	15%	65%	18%	3%																																															
全校	22%	57%	17%	4%																																															
1年生	35%	28%	6%	7%	14%	10%																																													
2年生	28%	26%	7%	13%	11%	15%																																													
3年生	26%	23%	10%	16%	16%	10%																																													
全校	29%	25%	8%	12%	14%	12%																																													
Ⅳ-(2). 学校で学んだ安全や健康について知識を生活の中で生かしていますか。		Ⅳ-その他②(4). ゲーム機を使って行ったことがあるものはどれですか。(複数回答可)																																																	
④よく生かしている ③生かしている ②あまり生かしていない ①生かしていない	<table border="1"> <tr><td>1年生</td><td>20%</td><td>44%</td><td>30%</td><td>7%</td></tr> <tr><td>2年生</td><td>15%</td><td>59%</td><td>21%</td><td>5%</td></tr> <tr><td>3年生</td><td>16%</td><td>56%</td><td>26%</td><td>2%</td></tr> <tr><td>全校</td><td>17%</td><td>54%</td><td>25%</td><td>5%</td></tr> </table>	1年生	20%	44%	30%	7%	2年生	15%	59%	21%	5%	3年生	16%	56%	26%	2%	全校	17%	54%	25%	5%	<ul style="list-style-type: none"> <li>⑥オンラインゲーム</li> <li>⑤ユーチューブ</li> <li>④ショッピング</li> <li>③チャット</li> <li>②ボイス</li> <li>①他</li> </ul>	<table border="1"> <tr><td>1年生</td><td>28%</td><td>6%</td><td>7%</td><td>14%</td><td>10%</td></tr> <tr><td>2年生</td><td>26%</td><td>1%</td><td>13%</td><td>11%</td><td>15%</td></tr> <tr><td>3年生</td><td>23%</td><td>10%</td><td>16%</td><td>16%</td><td>10%</td></tr> <tr><td>全校</td><td>25%</td><td>8%</td><td>12%</td><td>14%</td><td>12%</td></tr> </table>	1年生	28%	6%	7%	14%	10%	2年生	26%	1%	13%	11%	15%	3年生	23%	10%	16%	16%	10%	全校	25%	8%	12%	14%	12%				
1年生	20%	44%	30%	7%																																															
2年生	15%	59%	21%	5%																																															
3年生	16%	56%	26%	2%																																															
全校	17%	54%	25%	5%																																															
1年生	28%	6%	7%	14%	10%																																														
2年生	26%	1%	13%	11%	15%																																														
3年生	23%	10%	16%	16%	10%																																														
全校	25%	8%	12%	14%	12%																																														
Ⅳ-(3). 学校で学んだ食事や栄養の知識を生活の中で生かしていますか。		Ⅳ-その他②(5). スマートフォンやタブレット等でインターネットを使う時は家庭でルールは決めていますか。																																																	
④ある ③時々ある ②あまりない ①ない+Q13:Q14	<table border="1"> <tr><td>1年生</td><td>15%</td><td>33%</td><td>39%</td><td>13%</td></tr> <tr><td>2年生</td><td>15%</td><td>51%</td><td>28%</td><td>7%</td></tr> <tr><td>3年生</td><td>16%</td><td>39%</td><td>34%</td><td>11%</td></tr> <tr><td>全校</td><td>15%</td><td>41%</td><td>33%</td><td>10%</td></tr> </table>	1年生	15%	33%	39%	13%	2年生	15%	51%	28%	7%	3年生	16%	39%	34%	11%	全校	15%	41%	33%	10%	<ul style="list-style-type: none"> <li>③きめている</li> <li>②話し合い中</li> <li>①きめていない</li> </ul>	<table border="1"> <tr><td>1年生</td><td>61%</td><td>7%</td><td>33%</td></tr> <tr><td>2年生</td><td>69%</td><td>12%</td><td>19%</td></tr> <tr><td>3年生</td><td>56%</td><td>10%</td><td>34%</td></tr> <tr><td>全校</td><td>63%</td><td>10%</td><td>28%</td></tr> </table>	1年生	61%	7%	33%	2年生	69%	12%	19%	3年生	56%	10%	34%	全校	63%	10%	28%												
1年生	15%	33%	39%	13%																																															
2年生	15%	51%	28%	7%																																															
3年生	16%	39%	34%	11%																																															
全校	15%	41%	33%	10%																																															
1年生	61%	7%	33%																																																
2年生	69%	12%	19%																																																
3年生	56%	10%	34%																																																
全校	63%	10%	28%																																																

IV-その他②(6). 学校で学んだインターネットを使う時のルールを生活の中で生かしていますか。					
①よく生かしている ②生かしている ③あまり生かしていない ④生かしていない	1年生	20%	48%	25%	8%
	2年生	20%	57%	20%	3%
	3年生	21%	58%	13%	8%
	全 校	20%	55%	19%	6%

福島中学校 保護者アンケート		* 各グラフの割合は、左から④ ■ ③ ■ ② ■ ① □ (選択肢が4つの場合)の順に表されています。0%は削除しています。		
<< I ご家庭での情報モラル >> (1) ご家庭ではインターネットに接続できる携帯電話・スマートフォン・タブレット・PCを生徒個人に持たせていますか。	<< II 学校からの情報発信について >> (1) 今年度、学校のホームページをご覧いただいたことはありますか。	④持たせている ①持たせていない	④ある ①ない	1年生 93% 7% 2年生 90% 10% 3年生 89% 11% 全校 91% 9%
<< I ご家庭での情報モラル >> (2) (1)で「持たせている」と回答したご家庭では、持たせているのはスマートフォンですか、ガラケーですか。	<< II 学校からの情報発信について >> (2) (1)で『ある』と回答された方は、どのくらいの頻度でご覧いただいていますか。	④スマートフォン ①ガラケー	④週に1度程度 ③月に2度程度 ②月に1度程度 ①学期に1度程度	1年生 7% 20% 73% 2年生 3% 5% 26% 67% 3年生 7% 29% 64% 全校 3% 4% 25% 68%
<< I ご家庭での情報モラル >> (3) (1)で持たせていると回答したご家庭では、これらのデジタル機器に『フィルタリング機能』を付けていますか。	<< II 学校からの情報発信について >> (3) 学校ではホームページ、学校だより、学年だより、学級通信等で学校生活の様子をお知らせしています。学校の情報発信は十分だと思いますか。	③つけている ②わからない ①つけていない	④十分である ③だいたい十分 ②あまり十分でない ①不十分	1年生 23% 67% 10% 2年生 18% 64% 15% 3% 3年生 25% 64% 11% 全校 85% 113% 27% 3%
<< I ご家庭での情報モラル >> (4) ご家庭では、SNSについてのルールはありますか。	<< II 学校からの情報発信について >> (4) 学校からのメール配信の時期や内容は適切ですか。	③ある ②現在作成中 ①決める予定はない	④適切 ③まあ適切 ②あまり適切ではない	1年生 30% 60% 10% 2年生 21% 72% 8% 3年生 29% 64% 7% 全校 26% 66% 8%
<< I ご家庭での情報モラル >> (5) SNSのトラブル(誹謗中傷や画像掲載など)について親子で話し合いますか。	<< III 生徒の安心・安全について >> (1) ご家庭では『いじめ』をなくすために、親子で『いじめ』について話し合うことはありますか。	④話す ①話さない	④ある ③時々ある ②あまりない ①ない	1年生 30% 60% 10% 2年生 21% 72% 8% 3年生 29% 64% 7% 全校 26% 66% 8%
<< I ご家庭での情報モラル >> (6) (5)であると回答したご家庭では、生徒が使用できるパソコンに『フィルタリング機能』を付けていますか。	<< III 生徒の安心・安全について >> (2) 学校には相談しやすい雰囲気がありますか。	③つけている ②わからない ①つけていない	④ある ③少しある ②あまりない ①ない	1年生 20% 57% 23% 2年生 21% 59% 21% 3年生 14% 64% 14% 7% 全校 19% 60% 20% 2%

<p>≪Ⅲ生徒の安心・安全について≫</p> <p>④そう思う ③だいたいそう思う ②あまり思わない ①思わない</p>	<p>(3) 学校は、生徒・保護者が安心できるような教育を進めていますか。</p> <table border="1"> <tr> <td>1年生</td> <td>20%</td> <td>73%</td> <td>3%</td> <td>3%</td> </tr> <tr> <td>2年生</td> <td>10%</td> <td>79%</td> <td>8%</td> <td>3%</td> </tr> <tr> <td>3年生</td> <td>32%</td> <td>57%</td> <td>11%</td> <td></td> </tr> <tr> <td>全校</td> <td>20%</td> <td>71%</td> <td>7%</td> <td>2%</td> </tr> </table>	1年生	20%	73%	3%	3%	2年生	10%	79%	8%	3%	3年生	32%	57%	11%		全校	20%	71%	7%	2%
1年生	20%	73%	3%	3%																	
2年生	10%	79%	8%	3%																	
3年生	32%	57%	11%																		
全校	20%	71%	7%	2%																	
<p>≪Ⅲ生徒の安心・安全について≫</p> <p>④毎日 ③週に3～4回 ②週1回 ①ほとんどない</p>	<p>(4) ご家庭では、子供の良さや行いを認め、褒めていますか。</p> <table border="1"> <tr> <td>1年生</td> <td>13%</td> <td>57%</td> <td>27%</td> <td>3%</td> </tr> <tr> <td>2年生</td> <td>18%</td> <td>33%</td> <td>33%</td> <td>15%</td> </tr> <tr> <td>3年生</td> <td>25%</td> <td>29%</td> <td>39%</td> <td>7%</td> </tr> <tr> <td>全校</td> <td>19%</td> <td>39%</td> <td>33%</td> <td>9%</td> </tr> </table>	1年生	13%	57%	27%	3%	2年生	18%	33%	33%	15%	3年生	25%	29%	39%	7%	全校	19%	39%	33%	9%
1年生	13%	57%	27%	3%																	
2年生	18%	33%	33%	15%																	
3年生	25%	29%	39%	7%																	
全校	19%	39%	33%	9%																	
<p>≪ご家庭での生活習慣等について≫</p> <p>④ない ①ある</p>	<p>(1) ご家庭では、家族が元氣よく挨拶する習慣がありますか。</p> <table border="1"> <tr> <td>1年生</td> <td>7%</td> <td>93%</td> </tr> <tr> <td>2年生</td> <td>10%</td> <td>90%</td> </tr> <tr> <td>3年生</td> <td>11%</td> <td>89%</td> </tr> <tr> <td>全校</td> <td>9%</td> <td>91%</td> </tr> </table>	1年生	7%	93%	2年生	10%	90%	3年生	11%	89%	全校	9%	91%								
1年生	7%	93%																			
2年生	10%	90%																			
3年生	11%	89%																			
全校	9%	91%																			
<p>≪家庭での生活習慣等について≫</p> <p>④2時間以上 ③2時間未満1時間以上 ②1時間未満30分以上 ①30分未満</p>	<p>(2) ご家庭では子どもの学習時間をどのくらい確保していますか。</p> <table border="1"> <tr> <td>1年生</td> <td>13%</td> <td>27%</td> <td>37%</td> <td>23%</td> </tr> <tr> <td>2年生</td> <td>21%</td> <td>49%</td> <td>21%</td> <td>10%</td> </tr> <tr> <td>3年生</td> <td>43%</td> <td>18%</td> <td>14%</td> <td>25%</td> </tr> <tr> <td>全校</td> <td>25%</td> <td>33%</td> <td>24%</td> <td>19%</td> </tr> </table>	1年生	13%	27%	37%	23%	2年生	21%	49%	21%	10%	3年生	43%	18%	14%	25%	全校	25%	33%	24%	19%
1年生	13%	27%	37%	23%																	
2年生	21%	49%	21%	10%																	
3年生	43%	18%	14%	25%																	
全校	25%	33%	24%	19%																	
<p>≪家庭での生活習慣等について≫</p> <p>④付けさせていない ①付けさせている</p>	<p>(3). ご家庭では、毎日子供が朝食を食べる習慣を付けさせていますか。</p> <table border="1"> <tr> <td>1年生</td> <td>10%</td> <td>90%</td> </tr> <tr> <td>2年生</td> <td>15%</td> <td>85%</td> </tr> <tr> <td>3年生</td> <td>14%</td> <td>86%</td> </tr> <tr> <td>全校</td> <td>13%</td> <td>87%</td> </tr> </table>	1年生	10%	90%	2年生	15%	85%	3年生	14%	86%	全校	13%	87%								
1年生	10%	90%																			
2年生	15%	85%																			
3年生	14%	86%																			
全校	13%	87%																			
<p>≪家庭での生活習慣等について≫</p> <p>④1時間以上 ②1時間未満30分以上 ③30分未満10分以上 ①10分未満</p>	<p>(4)ご家庭では、毎日学校的话题を親子でどれくらいの時間会話をしますか。</p> <table border="1"> <tr> <td>1年生</td> <td>7%</td> <td>20%</td> <td>73%</td> </tr> <tr> <td>2年生</td> <td>3%</td> <td>5%</td> <td>26%</td> <td>67%</td> </tr> <tr> <td>3年生</td> <td>7%</td> <td>29%</td> <td>64%</td> </tr> <tr> <td>全校</td> <td>3%</td> <td>4%</td> <td>25%</td> <td>68%</td> </tr> </table>	1年生	7%	20%	73%	2年生	3%	5%	26%	67%	3年生	7%	29%	64%	全校	3%	4%	25%	68%		
1年生	7%	20%	73%																		
2年生	3%	5%	26%	67%																	
3年生	7%	29%	64%																		
全校	3%	4%	25%	68%																	



\* 各グラフの割合は、左から④ ■ ③ ■ ② ■ ① □ (選択肢が4つの場合)の順に表されています。0%は削除しています。

1. 福島中は、自分を成長させてくれる学校である		7. 数学と英語は少人数で行っているから、授業内容を理解しやすい。																																									
④そう思う ③だいたいそう思う ②あまり思わない ①思わない	<table border="1"> <tr><td>1年生</td><td>28%</td><td>55%</td><td>13%</td><td>1%</td></tr> <tr><td>2年生</td><td>37%</td><td>53%</td><td>8%</td><td>1%</td></tr> <tr><td>3年生</td><td>45%</td><td>46%</td><td>8%</td><td>1%</td></tr> <tr><td>全校</td><td>42%</td><td>49%</td><td>8%</td><td>1%</td></tr> </table>	1年生	28%	55%	13%	1%	2年生	37%	53%	8%	1%	3年生	45%	46%	8%	1%	全校	42%	49%	8%	1%	④そう思う ③だいたいそう思う ②あまり思わない ①思わない	<table border="1"> <tr><td>1年生</td><td>24%</td><td>24%</td><td>30%</td><td>22%</td></tr> <tr><td>2年生</td><td>5%</td><td>7%</td><td>44%</td><td>44%</td></tr> <tr><td>3年生</td><td>13%</td><td>18%</td><td>34%</td><td>36%</td></tr> <tr><td>全校</td><td>13%</td><td>16%</td><td>36%</td><td>35%</td></tr> </table>	1年生	24%	24%	30%	22%	2年生	5%	7%	44%	44%	3年生	13%	18%	34%	36%	全校	13%	16%	36%	35%
1年生	28%	55%	13%	1%																																							
2年生	37%	53%	8%	1%																																							
3年生	45%	46%	8%	1%																																							
全校	42%	49%	8%	1%																																							
1年生	24%	24%	30%	22%																																							
2年生	5%	7%	44%	44%																																							
3年生	13%	18%	34%	36%																																							
全校	13%	16%	36%	35%																																							
2. 私は授業中、よく話を聞き、よく考えるようにしている。		8. 福島中の先生は、成績(評価評定)について十分に説明している。																																									
④そう思う ③だいたいそう思う ②あまり思わない ①思わない	<table border="1"> <tr><td>1年生</td><td>33%</td><td>56%</td><td>11%</td><td></td></tr> <tr><td>2年生</td><td>45%</td><td>51%</td><td>4%</td><td></td></tr> <tr><td>3年生</td><td>43%</td><td>53%</td><td>5%</td><td></td></tr> <tr><td>全校</td><td>41%</td><td>53%</td><td>6%</td><td></td></tr> </table>	1年生	33%	56%	11%		2年生	45%	51%	4%		3年生	43%	53%	5%		全校	41%	53%	6%		④そう思う ③だいたいそう思う ②あまり思わない ①思わない	<table border="1"> <tr><td>1年生</td><td>22%</td><td>44%</td><td>30%</td><td>3%</td></tr> <tr><td>2年生</td><td>32%</td><td>43%</td><td>19%</td><td>7%</td></tr> <tr><td>3年生</td><td>33%</td><td>45%</td><td>19%</td><td>4%</td></tr> <tr><td>全校</td><td>29%</td><td>44%</td><td>22%</td><td>5%</td></tr> </table>	1年生	22%	44%	30%	3%	2年生	32%	43%	19%	7%	3年生	33%	45%	19%	4%	全校	29%	44%	22%	5%
1年生	33%	56%	11%																																								
2年生	45%	51%	4%																																								
3年生	43%	53%	5%																																								
全校	41%	53%	6%																																								
1年生	22%	44%	30%	3%																																							
2年生	32%	43%	19%	7%																																							
3年生	33%	45%	19%	4%																																							
全校	29%	44%	22%	5%																																							
3. 私は毎日自主的に家庭学習を行っている。		9. 私は自分の良さを理解して、それを伸ばそうと努力している。																																									
④そう思う ③だいたいそう思う ②あまり思わない ①思わない	<table border="1"> <tr><td>1年生</td><td>11%</td><td>27%</td><td>46%</td><td>16%</td></tr> <tr><td>2年生</td><td>19%</td><td>45%</td><td>28%</td><td>8%</td></tr> <tr><td>3年生</td><td>20%</td><td>49%</td><td>25%</td><td>6%</td></tr> <tr><td>全校</td><td>17%</td><td>41%</td><td>32%</td><td>10%</td></tr> </table>	1年生	11%	27%	46%	16%	2年生	19%	45%	28%	8%	3年生	20%	49%	25%	6%	全校	17%	41%	32%	10%	④そう思う ③だいたいそう思う ②あまり思わない ①思わない	<table border="1"> <tr><td>1年生</td><td>68%</td><td>17%</td><td>8%</td><td>6%</td></tr> <tr><td>2年生</td><td>56%</td><td>28%</td><td>9%</td><td>7%</td></tr> <tr><td>3年生</td><td>43%</td><td>31%</td><td>6%</td><td>20%</td></tr> <tr><td>全校</td><td>55%</td><td>26%</td><td>8%</td><td>11%</td></tr> </table>	1年生	68%	17%	8%	6%	2年生	56%	28%	9%	7%	3年生	43%	31%	6%	20%	全校	55%	26%	8%	11%
1年生	11%	27%	46%	16%																																							
2年生	19%	45%	28%	8%																																							
3年生	20%	49%	25%	6%																																							
全校	17%	41%	32%	10%																																							
1年生	68%	17%	8%	6%																																							
2年生	56%	28%	9%	7%																																							
3年生	43%	31%	6%	20%																																							
全校	55%	26%	8%	11%																																							
4. 私は忘れ物をほとんどしない。		10. 私は学校でも外でも友達や知り合いの人にあいさつをしている。																																									
④そう思う ③だいたいそう思う ②あまり思わない ①思わない	<table border="1"> <tr><td>1年生</td><td>10%</td><td>48%</td><td>32%</td><td>11%</td></tr> <tr><td>2年生</td><td>27%</td><td>43%</td><td>25%</td><td>5%</td></tr> <tr><td>3年生</td><td>44%</td><td>35%</td><td>19%</td><td>3%</td></tr> <tr><td>全校</td><td>28%</td><td>41%</td><td>25%</td><td>6%</td></tr> </table>	1年生	10%	48%	32%	11%	2年生	27%	43%	25%	5%	3年生	44%	35%	19%	3%	全校	28%	41%	25%	6%	④そう思う ③だいたいそう思う ②あまり思わない ①思わない	<table border="1"> <tr><td>1年生</td><td>57%</td><td>35%</td><td>8%</td><td></td></tr> <tr><td>2年生</td><td>44%</td><td>38%</td><td>13%</td><td>5%</td></tr> <tr><td>3年生</td><td>40%</td><td>41%</td><td>15%</td><td>4%</td></tr> <tr><td>全校</td><td>47%</td><td>38%</td><td>12%</td><td>3%</td></tr> </table>	1年生	57%	35%	8%		2年生	44%	38%	13%	5%	3年生	40%	41%	15%	4%	全校	47%	38%	12%	3%
1年生	10%	48%	32%	11%																																							
2年生	27%	43%	25%	5%																																							
3年生	44%	35%	19%	3%																																							
全校	28%	41%	25%	6%																																							
1年生	57%	35%	8%																																								
2年生	44%	38%	13%	5%																																							
3年生	40%	41%	15%	4%																																							
全校	47%	38%	12%	3%																																							
5. 授業では、対話を通して深く考える時間や発表する時間がたくさんある。		11. 福島中の先生は、丁寧な言葉使いや態度で生徒を大切にして生徒の気持ちを考えてくれる。																																									
④そう思う ③だいたいそう思う ②あまり思わない ①思わない	<table border="1"> <tr><td>1年生</td><td>33%</td><td>54%</td><td>11%</td><td>2%</td></tr> <tr><td>2年生</td><td>47%</td><td>45%</td><td>8%</td><td></td></tr> <tr><td>3年生</td><td>51%</td><td>48%</td><td>1%</td><td></td></tr> <tr><td>全校</td><td>44%</td><td>49%</td><td>6%</td><td></td></tr> </table>	1年生	33%	54%	11%	2%	2年生	47%	45%	8%		3年生	51%	48%	1%		全校	44%	49%	6%		④そう思う ③だいたいそう思う ②あまり思わない ①思わない	<table border="1"> <tr><td>1年生</td><td>46%</td><td>48%</td><td>5%</td><td>2%</td></tr> <tr><td>2年生</td><td>39%</td><td>49%</td><td>11%</td><td>1%</td></tr> <tr><td>3年生</td><td>36%</td><td>54%</td><td>8%</td><td>3%</td></tr> <tr><td>全校</td><td>40%</td><td>50%</td><td>8%</td><td>2%</td></tr> </table>	1年生	46%	48%	5%	2%	2年生	39%	49%	11%	1%	3年生	36%	54%	8%	3%	全校	40%	50%	8%	2%
1年生	33%	54%	11%	2%																																							
2年生	47%	45%	8%																																								
3年生	51%	48%	1%																																								
全校	44%	49%	6%																																								
1年生	46%	48%	5%	2%																																							
2年生	39%	49%	11%	1%																																							
3年生	36%	54%	8%	3%																																							
全校	40%	50%	8%	2%																																							
6. タブレットを使う授業は理解しやすい。		12. 福島中の先生は生徒とよくコミュニケーションをとってくれる。																																									
④そう思う ③だいたいそう思う ②あまり思わない ①思わない	<table border="1"> <tr><td>1年生</td><td>37%</td><td>49%</td><td>14%</td><td></td></tr> <tr><td>2年生</td><td>32%</td><td>53%</td><td>13%</td><td>1%</td></tr> <tr><td>3年生</td><td>45%</td><td>48%</td><td>6%</td><td>1%</td></tr> <tr><td>全校</td><td>38%</td><td>50%</td><td>11%</td><td>1%</td></tr> </table>	1年生	37%	49%	14%		2年生	32%	53%	13%	1%	3年生	45%	48%	6%	1%	全校	38%	50%	11%	1%	④そう思う ③だいたいそう思う ②あまり思わない ①思わない	<table border="1"> <tr><td>1年生</td><td>52%</td><td>43%</td><td>5%</td><td></td></tr> <tr><td>2年生</td><td>49%</td><td>44%</td><td>5%</td><td>1%</td></tr> <tr><td>3年生</td><td>50%</td><td>41%</td><td>6%</td><td>3%</td></tr> <tr><td>全校</td><td>50%</td><td>43%</td><td>6%</td><td>1%</td></tr> </table>	1年生	52%	43%	5%		2年生	49%	44%	5%	1%	3年生	50%	41%	6%	3%	全校	50%	43%	6%	1%
1年生	37%	49%	14%																																								
2年生	32%	53%	13%	1%																																							
3年生	45%	48%	6%	1%																																							
全校	38%	50%	11%	1%																																							
1年生	52%	43%	5%																																								
2年生	49%	44%	5%	1%																																							
3年生	50%	41%	6%	3%																																							
全校	50%	43%	6%	1%																																							

13. 福島中の先生は生徒の良さを認めてくれている。		19. 私は福島中の図書館を利用している。																																									
④そう思う ③だいたいそう思う ②あまり思わない ①思わない	<table border="1"> <tr><td>1年生</td><td>46%</td><td>49%</td><td>3%</td><td>2%</td></tr> <tr><td>2年生</td><td>39%</td><td>52%</td><td>8%</td><td>1%</td></tr> <tr><td>3年生</td><td>40%</td><td>51%</td><td>6%</td><td>3%</td></tr> <tr><td>全校</td><td>41%</td><td>51%</td><td>6%</td><td>2%</td></tr> </table>	1年生	46%	49%	3%	2%	2年生	39%	52%	8%	1%	3年生	40%	51%	6%	3%	全校	41%	51%	6%	2%	④そう思う ③だいたいそう思う ②あまり思わない ①思わない	<table border="1"> <tr><td>1年生</td><td>24%</td><td>24%</td><td>30%</td><td>22%</td></tr> <tr><td>2年生</td><td>5%</td><td>7%</td><td>44%</td><td>44%</td></tr> <tr><td>3年生</td><td>13%</td><td>18%</td><td>34%</td><td>36%</td></tr> <tr><td>全校</td><td>13%</td><td>16%</td><td>36%</td><td>35%</td></tr> </table>	1年生	24%	24%	30%	22%	2年生	5%	7%	44%	44%	3年生	13%	18%	34%	36%	全校	13%	16%	36%	35%
1年生	46%	49%	3%	2%																																							
2年生	39%	52%	8%	1%																																							
3年生	40%	51%	6%	3%																																							
全校	41%	51%	6%	2%																																							
1年生	24%	24%	30%	22%																																							
2年生	5%	7%	44%	44%																																							
3年生	13%	18%	34%	36%																																							
全校	13%	16%	36%	35%																																							
14. 道徳の授業はよく考えることが多く、自分自身の生活や考え方を見つめる大切な時間になっている。		20. 私は自分自身を高めるために日々努力を続けていることがある。																																									
④そう思う ③だいたいそう思う ②あまり思わない ①思わない	<table border="1"> <tr><td>1年生</td><td>49%</td><td>41%</td><td>5%</td><td>5%</td></tr> <tr><td>2年生</td><td>41%</td><td>51%</td><td>7%</td><td>1%</td></tr> <tr><td>3年生</td><td>46%</td><td>45%</td><td>6%</td><td>3%</td></tr> <tr><td>全校</td><td>45%</td><td>46%</td><td>6%</td><td>3%</td></tr> </table>	1年生	49%	41%	5%	5%	2年生	41%	51%	7%	1%	3年生	46%	45%	6%	3%	全校	45%	46%	6%	3%	④そう思う ③だいたいそう思う ②あまり思わない ①思わない	<table border="1"> <tr><td>1年生</td><td>22%</td><td>44%</td><td>30%</td><td>3%</td></tr> <tr><td>2年生</td><td>32%</td><td>43%</td><td>19%</td><td>7%</td></tr> <tr><td>3年生</td><td>33%</td><td>45%</td><td>19%</td><td>4%</td></tr> <tr><td>全校</td><td>29%</td><td>44%</td><td>22%</td><td>5%</td></tr> </table>	1年生	22%	44%	30%	3%	2年生	32%	43%	19%	7%	3年生	33%	45%	19%	4%	全校	29%	44%	22%	5%
1年生	49%	41%	5%	5%																																							
2年生	41%	51%	7%	1%																																							
3年生	46%	45%	6%	3%																																							
全校	45%	46%	6%	3%																																							
1年生	22%	44%	30%	3%																																							
2年生	32%	43%	19%	7%																																							
3年生	33%	45%	19%	4%																																							
全校	29%	44%	22%	5%																																							
15. 福島中の先生は、基本的な生活ルールやマナーについてきちんと指導している。		21. 私は自分が所属している部活動に積極的に所属している。(部活動に所属している生徒のみ)																																									
④そう思う ③だいたいそう思う ②あまり思わない ①思わない	<table border="1"> <tr><td>1年生</td><td>52%</td><td>43%</td><td>3%</td><td>2%</td></tr> <tr><td>2年生</td><td>59%</td><td>37%</td><td>4%</td><td></td></tr> <tr><td>3年生</td><td>48%</td><td>46%</td><td>5%</td><td>1%</td></tr> <tr><td>全校</td><td>53%</td><td>42%</td><td>4%</td><td>1%</td></tr> </table>	1年生	52%	43%	3%	2%	2年生	59%	37%	4%		3年生	48%	46%	5%	1%	全校	53%	42%	4%	1%	④そう思う ③だいたいそう思う ②あまり思わない ①思わない	<table border="1"> <tr><td>1年生</td><td>68%</td><td>17%</td><td>8%</td><td>6%</td></tr> <tr><td>2年生</td><td>56%</td><td>28%</td><td>9%</td><td>7%</td></tr> <tr><td>3年生</td><td>43%</td><td>31%</td><td>6%</td><td>20%</td></tr> <tr><td>全校</td><td>55%</td><td>26%</td><td>8%</td><td>11%</td></tr> </table>	1年生	68%	17%	8%	6%	2年生	56%	28%	9%	7%	3年生	43%	31%	6%	20%	全校	55%	26%	8%	11%
1年生	52%	43%	3%	2%																																							
2年生	59%	37%	4%																																								
3年生	48%	46%	5%	1%																																							
全校	53%	42%	4%	1%																																							
1年生	68%	17%	8%	6%																																							
2年生	56%	28%	9%	7%																																							
3年生	43%	31%	6%	20%																																							
全校	55%	26%	8%	11%																																							
16. 私は福島中の生活の決まりをよく守っている。		22. 私は自分自身が大切に、自分のことが好きだ。																																									
④そう思う ③だいたいそう思う ②あまり思わない ①思わない	<table border="1"> <tr><td>1年生</td><td>59%</td><td>35%</td><td>6%</td><td></td></tr> <tr><td>2年生</td><td>61%</td><td>36%</td><td>3%</td><td></td></tr> <tr><td>3年生</td><td>66%</td><td>30%</td><td>4%</td><td></td></tr> <tr><td>全校</td><td>62%</td><td>33%</td><td>4%</td><td></td></tr> </table>	1年生	59%	35%	6%		2年生	61%	36%	3%		3年生	66%	30%	4%		全校	62%	33%	4%		④そう思う ③だいたいそう思う ②あまり思わない ①思わない	<table border="1"> <tr><td>1年生</td><td>19%</td><td>43%</td><td>30%</td><td>8%</td></tr> <tr><td>2年生</td><td>28%</td><td>39%</td><td>21%</td><td>12%</td></tr> <tr><td>3年生</td><td>36%</td><td>29%</td><td>21%</td><td>14%</td></tr> <tr><td>全校</td><td>28%</td><td>36%</td><td>24%</td><td>11%</td></tr> </table>	1年生	19%	43%	30%	8%	2年生	28%	39%	21%	12%	3年生	36%	29%	21%	14%	全校	28%	36%	24%	11%
1年生	59%	35%	6%																																								
2年生	61%	36%	3%																																								
3年生	66%	30%	4%																																								
全校	62%	33%	4%																																								
1年生	19%	43%	30%	8%																																							
2年生	28%	39%	21%	12%																																							
3年生	36%	29%	21%	14%																																							
全校	28%	36%	24%	11%																																							
17. 朝起きてから家を出るまでの時間は、																																											
④90分以上 ③60分から90分 ②30分から60分 ①30分未満	<table border="1"> <tr><td>1年生</td><td>25%</td><td>21%</td><td>27%</td><td>27%</td></tr> <tr><td>2年生</td><td>9%</td><td>28%</td><td>40%</td><td>23%</td></tr> <tr><td>3年生</td><td>13%</td><td>30%</td><td>36%</td><td>21%</td></tr> <tr><td>全校</td><td>15%</td><td>27%</td><td>35%</td><td>23%</td></tr> </table>	1年生	25%	21%	27%	27%	2年生	9%	28%	40%	23%	3年生	13%	30%	36%	21%	全校	15%	27%	35%	23%																						
1年生	25%	21%	27%	27%																																							
2年生	9%	28%	40%	23%																																							
3年生	13%	30%	36%	21%																																							
全校	15%	27%	35%	23%																																							
18. 私は給食を残さないように心掛けている。																																											
④そう思う ③だいたいそう思う ②あまり思わない ①思わない	<table border="1"> <tr><td>1年生</td><td>52%</td><td>25%</td><td>11%</td><td>11%</td></tr> <tr><td>2年生</td><td>57%</td><td>32%</td><td>5%</td><td>5%</td></tr> <tr><td>3年生</td><td>45%</td><td>33%</td><td>19%</td><td>4%</td></tr> <tr><td>全校</td><td>51%</td><td>30%</td><td>12%</td><td>6%</td></tr> </table>	1年生	52%	25%	11%	11%	2年生	57%	32%	5%	5%	3年生	45%	33%	19%	4%	全校	51%	30%	12%	6%																						
1年生	52%	25%	11%	11%																																							
2年生	57%	32%	5%	5%																																							
3年生	45%	33%	19%	4%																																							
全校	51%	30%	12%	6%																																							