








オンライン授業の心得

【授業の準備】

- ① 充電を済ませ、教科書・ノート、必要な準備をしましょう。
 - ② 学校と同じように、静かに学習できる環境をつくりましょう。
 - ③ 兄弟が同時に授業の場合は、離れた場所でお願います。
 - ④ 5分前から参加するようにします。早すぎるとつながりません。
 - ⑤ マイクはOFF (Mute)  にして、ハウリングしないようにします。
 - ⑥ ビデオはON (Video)  にして、自分の顔が見えるようにします。
- 自分の周りに映ってしまう、家の中の背景にも気を付けましょう。



【オンライン授業中】

- ① お話をしている人だけを、画面いっぱい大きく映します 
 Meet は「スポットライト」、Zoom は「Speaker View」 
 (複数画面にすると、気が散漫になったり、データ量も多くなり回線が重くなったりします。)
- ② 先生に手元を見せる時は、カメラの背景をもどします。
- ③ 話す時は、手をあげて  ミュートを解除  します。
- ④ 声ははっきりと、ジェスチャーを交えて答えましょう。
- ⑤ 話をする時は、相手の話が伝わっていることを伝えるために、笑顔でうなずきながら聞くなど、反応を大きくしましょう。
- ⑥ ていねいな言葉で話しましょう (~です。~ます。~さん。)
- ⑦ 子供同士で授業以外のメッセージのやり取りはしません。 
- ⑧ 先生の指示があった場合や、授業が終了したら必ず退出します。

